

LEAF

Εγχειρίδιο χρήσης

Το LEAF είναι ένα μόνιτορ ύπνου, κίνησης και στρες. Μπορεί να φορεθεί ως κολιέ, βραχιόλι ή κλπ. Συγχρονίζεται με την εφαρμογή LEAF και όλα τα δεδομένα μεταφέρονται ασύρματα. Ο αισθητήρας ακριβείας μετρά τις αναπνοές σας και την κίνησή σας μέρα και νύχτα. Βασισμένη σε όλα τα δεδομένα που συλλέγει, η εφαρμογή σας παρέχει χρήσιμες ιδέες για να βελτιώσετε την υγεία σας. Το LEAF δονείται για να σας υπενθυμίσει να αυξήσετε την δραστηριότητά σας ή να μειώσετε την ένταση της άσκησής σας, ανάλογα με τις προτιμήσεις σας.

ΠΕΡΙΛΑΜΒΑΝΟΝΤΑΙ ΣΤΗ ΣΥΣΚΕΥΑΣΙΑ

LEAF

Κολιέ

Δερμάτινο βραχιόλι

Εργαλείο αντικατάστασης μπαταρίας

ΠΡΩΤΑ ΒΗΜΑΤΑ

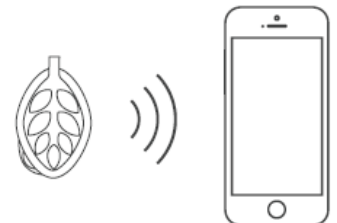
ΕΝΕΡΓΟΠΟΙΗΣΗ

Το LEAF παραδίδεται με μπαταρία CR2032 η οποία έχει προηγουμένως τοποθετηθεί. Αφαιρέστε το πλαστικό κάλυμμα από την μπαταρία για να ενεργοποιήσετε το LEAF.



ΕΓΚΑΤΑΣΤΗΣΤΕ ΤΗΝ ΕΦΑΡΜΟΓΗ

1. Συνδέστε το smartphone σας στο Internet και ακολουθήστε τις οδηγίες από το www.bellabeat.com για να εγκαταστήσετε την εφαρμογή.
2. Ανοίξτε την εφαρμογή LEAF.
3. Χτυπήστε ελαφρώς 2 φορές το LEAF σας για να αρχίσει η σύζευξη.
4. Συνδέστε το LEAF με το smartphone σας.



ΠΩΣ ΝΑ ΦΟΡΕΣΕΤ ΤΟ LEAF

Μπορείτε να φορέσετε το LEAF σαν κλιπ, κολιέ ή βραχιόλι.

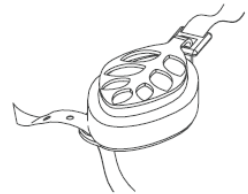
ΚΛΙΠ – Σηκώστε το μεταλλικό κλιπ και περάστε το ύφασμα του ρούχου σας ανάμεσα από το μεταλλικό κλιπ και την ξύλινη βάση. Μπορεί να τοποθετηθεί στη λαιμόκοψη της μπλούζας σας ή στη ζώνη σας. Παρακαλούμε έχετε υπόψη σας πως η τοποθέτηση του κλιπ σε υφάσματα χοντρότερα από 2 mm μπορεί να καταστρέψουν το κλιπ. Προσπαθήστε να μην ανοίγετε το LEAF περισσότερο από 4mm. Θα πρέπει να το χειρίζεστε όπως ένα κόσμημα.



ΚΟΛΙΕ – Βεβαιωθείτε πως περάσετε το κολιέ με τέτοιον τρόπο ώστε το LEAF να κοιτάει προς τα κάτω. Η μικρή τρύπα στο πλάι χρησιμοποιείται μόνο όταν το φοράτε ως κολιέ.



ΒΡΑΧΙΟΛΙ – Βάλτε το κλιπ στο μεγάλο γάντζο στο πάνω μέρος του LEAF. Τοποθετήστε το LEAF πάνω στον καρπό σας (με το LEAF design να κοιτάει πάνω) και τυλίξτε το δερμάτινο λουράκι 2 φορές γύρω από τον καρπό σας. Οδηγήστε την άλλη άκρη του δερμάτινου βραχιολιού στον αντίθετη μεταλλική θηλιά στο πίσω μέρος έτσι ώστε η άκρη να κοιτάει προς τα πάνω. Σφίξτε το λουράκι όσο εσείς θέλετε, και κουμπώστε το ανάλογα. Οδηγήστε τον δερμάτινο δακτύλιο πάνω από το λουράκι για να το κρατάει σταθερό.



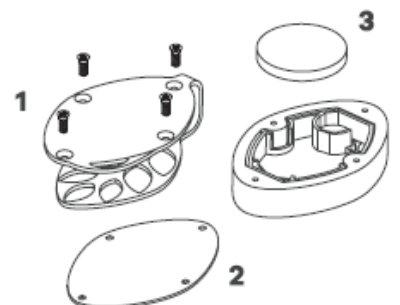
ΧΑΡΑΚΤΗΡΙΣΤΙΚΑ

- Διαστάσεις:
 - Ύψος: 48 mm
 - Πλάτος: 30 mm
 - Πάχος: 13 mm
 - Βάρος: 18 g
- Τροφοδοσία: μπαταρία CR2032
- Συνδεσιμότητα: Ασύρματη
- Αισθητήρας: τριαξονικό επιταχυνσιόμετρο
- Απτικό μοτέρ δόνησης για ειδοποιήσεις
- OTA update (Over the Air update)

Το Bellabeat LEAF λειτουργεί με Android 4.3 ή μεταγενέστερο, iPhone 4s, iPhone 5, iPhone 5c, iPhone 5s, iPhone 6, iPhone 6 Plus, iPod Touch 5th Gen, iPad 3rd Gen, iPad Mini, iPad Air.

ΑΝΤΙΚΑΤΑΣΤΑΣΗ ΜΠΑΤΑΡΙΑΣ

1. Ξεβιδώστε τις 4 βίδες χρησιμοποιώντας το βοηθητικό εργαλείο (torx no.3) και αφαιρέστε το μεταλλικό κλιπ (1).



2. Αφαιρέστε το ελαστικό κάλυμμα (2).
3. Αφαιρέστε την μπαταρία και αντικαταστήστε την με μια καινούρια (3).
4. Τοποθετήστε και πάλι το ελαστικό κάλυμμα και βεβαιωθείτε πως οι τρύπες ευθυγραμμίζονται με το ξύλινο μέρος.
5. Τοποθετήστε και πάλι το μεταλλικό κλιπ και βεβαιωθείτε πως οι τρύπες ευθυγραμμίζονται με το ξύλινο μέρος.
6. Τοποθετήστε και βιδώστε και πάλι τις 4 βίδες.

ΟΔΗΓΙΕΣ ΑΣΦΑΛΕΙΑΣ ΓΙΑ ΤΗΝ ΜΠΑΤΑΡΙΑ

Σε σπάνιες περιπτώσεις, οι μπαταρίες μπορεί να έχουν διαρροές υγρών τα οποία μπορεί να προκαλέσουν χημικό έγκαυμα ή να καταστρέψουν το προϊόν. Για να αποφύγετε τυχόν διαρροές στην μπαταρία:

- Μην συνδυάζετε παλιές με καινούριες μπαταρίες ή μπαταρίες διαφορετικού τύπου: αλκαλικές, στάνταρ ή επαναφορτιζόμενες.
- Τοποθετήστε τις μπαταρίες όπως υποδεικνύεται πάνω στο προϊόν.
- Αφαιρέστε τις μπαταρίες εάν πρόκειται να μην χρησιμοποιήσετε το προϊόν για μεγάλο χρονικό διάστημα. Πάντα να αφαιρείτε τις άδειες μπαταρίες από το προϊόν. Απορρίψτε τις σωστά στους ειδικούς κάδους. Μην ρίχνετε τις μπαταρίες στη φωτιά.
- Μην πειράζετε τους πόλους της μπαταρίας και μην τοποθετείτε τις μπαταρίες ανάποδα.
- Χρησιμοποιείτε μόνο μπαταρίες ίδιου τύπου.
- Μην φορτίζετε μη επαναφορτιζόμενες μπαταρίες.

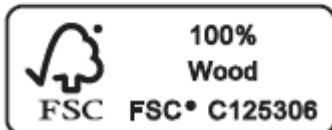
ΣΩΣΤΗ ΑΠΟΡΡΙΨΗ

Μην πετάτε τις μπαταρίες ή το προϊόν στους απλούς κάδους σκουπιδιών. Αναζητήστε τους ειδικούς κάδους ανακύκλωσης μπαταριών και συσκευών.



ΠΙΣΤΟΠΟΙΗΤΙΚΑ

CE 0700



Το FCC ID βρίσκεται κάτω από την μπαταρία. Για να το δείτε παρακαλούμε αφαιρέστε την μπαταρία.

FCC PART 15 Συμμόρφωση

Αυτό το προϊόν έχει ελεγχθεί και συμμορφώνεται με τους περιορισμούς των ψηφιακών συσκευών κατηγορίας Β, σύμφωνα με την παράγραφο 15 των κανονισμών FCC .

Αυτοί οι κανονισμοί έχουν σχεδιαστεί για να παρέχουν προστασία ενάντια σε επιβλαβείς παρεμβολές σε οικιακές εγκαταστάσεις. Αυτός ο εξοπλισμός παράγει, χρησιμοποιεί και μπορεί να εκπέμψει ραδιοσυχνότητες και εάν δεν χρησιμοποιηθεί σωστά μπορεί να δημιουργήσει επιβλαβείς παρεμβολές στις τηλεπικοινωνίες. Παρόλα αυτά, δεν υπάρχει εγγύηση πως δεν θα εμφανιστούν παρεμβολές σε κάποια συγκεκριμένη εγκατάσταση. Εάν ο εξοπλισμός δημιουργήσει επιβλαβείς παρεμβολές στο σήμα του ραδιοφώνου ή της τηλεόρασης, κάτι που μπορείτε να εξακριβώσετε ανοίγοντας και κλείνοντας τη συσκευή, σας συστήνουμε να προσπαθήσετε να διορθώσετε αυτές τις παρεμβολές με έναν από τους παρακάτω τρόπους:

- Τοποθετήστε αλλού την κεραία λήψης.
- Αυξήστε την απόσταση ανάμεσα στη συσκευή και τον δέκτη.
- Συνδέστε τη συσκευή σε άλλη πρίζα από αυτή του δέκτη.
- Συμβουλευτείτε έναν ειδικό.



ΠΡΟΣΟΧΗ

- Το LEAF δεν είναι ανθεκτικό στο νερό ούτε αδιάβροχο.
- Η συσκευασία περιλαμβάνει μικρά αντικείμενα που μπορεί να γίνουν επικίνδυνα για τα παιδιά. Παρακαλούμε κρατήστε το προϊόν μακριά από τα παιδιά.
- Το LEAF δεν έχει σχεδιαστεί για να χρησιμοποιείται από παιδιά.
- Κρατήστε το προϊόν μακριά από λειτουργικά μηχανήματα.
- Για να βιδώσετε/ξεβιδώσετε τις βίδες χρησιμοποιήστε μόνο το κατάλληλο κατσαβίδι.
- Το LEAF δεν είναι ιατρική συσκευή.
- Η ιδανική θερμοκρασία χρήσης είναι μεταξύ 0 - 40 °C. Υπερβολική ζέστη ή κρύο μπορεί να προκαλέσει ζημιές στη συσκευή ή τα αξεσουάρ της.
- Διατηρήστε το LEAF μακριά από εστίες ζέστης και φωτιάς, όπως οι σόμπες, ο φούρνος μικροκυμάτων, ο φούρνος, το θερμοσίφωνο ή τα κεριά.
- Μην εκθέτετε το προϊόν απευθείας σε ηλιακή ακτινοβολία (όπως στο παρμπρίζ του αυτοκινήτου) .
- Μην ρίχνετε το προϊόν ή την μπαταρία του στο έδαφος.
- Μην χρησιμοποιείτε χημικά για να το καθαρίσετε. Χρησιμοποιήστε ένα στεγνό απαλό κομμάτι ύφασμα.

